

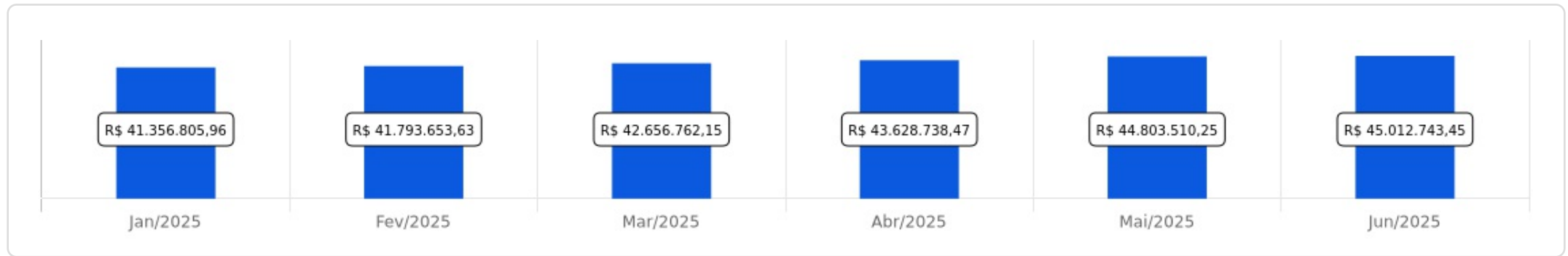


 Janeiro a Junho de 2025

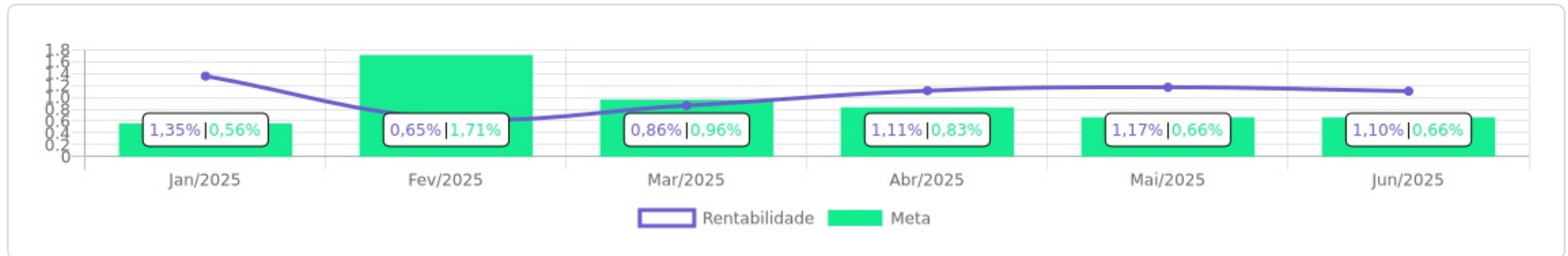


<p>Patrimônio</p> <p>R\$ 45.012.743,45</p>	<p>Rentabilidade</p> <table border="1"> <tr> <td>Mês</td> <td>Acum.</td> </tr> <tr> <td>1,10%</td> <td>6,40%</td> </tr> </table>	Mês	Acum.	1,10%	6,40%	<p>Meta</p> <table border="1"> <tr> <td>Mês</td> <td>Acum.</td> </tr> <tr> <td>0,66%</td> <td>5,51%</td> </tr> </table>	Mês	Acum.	0,66%	5,51%	<p>Gap</p> <table border="1"> <tr> <td>Mês</td> <td>Acum.</td> </tr> <tr> <td>0,44p.p.</td> <td>0,89p.p.</td> </tr> </table>	Mês	Acum.	0,44p.p.	0,89p.p.	<p>VaR_{1,252}</p> <p>0,17%</p>
Mês	Acum.															
1,10%	6,40%															
Mês	Acum.															
0,66%	5,51%															
Mês	Acum.															
0,44p.p.	0,89p.p.															




Evolução do Patrimônio

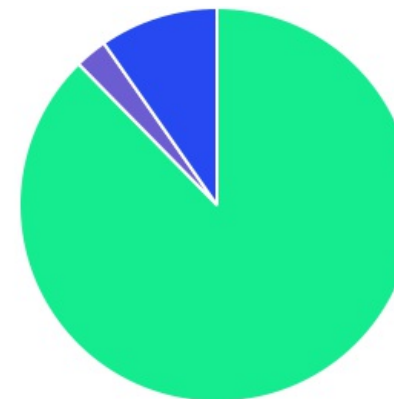






Comparativo (Rentabilidades | Metas)

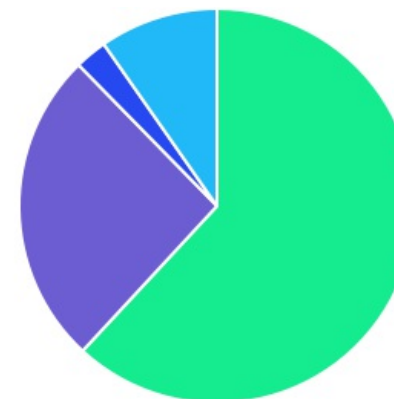





ATIVO	SALDO	CARTEIRA(%)	RESG.	4.963	RETORNO (R\$)	(%)	TX ADM
BB IRF-M 1 TP FIC RF PREVID	R\$ 8.904.796,63	19,78%	D+0	7, I "b"	R\$ 446.180,59	6,51%	0,10%
CAIXA BRASIL IRF-M 1 TP FI RF	R\$ 4.897.162,34	10,88%	D+0	7, I "b"	R\$ 309.404,30	6,74%	0,20%
BB IRF-M TP FI RF PREVID	R\$ 0,00	0,00%	D+1	7, I "b"	R\$ 194.107,86	4,79%	0,20%
BB ALOCAÇÃO ATIVA RETORNO TOTAL FIC RF...	R\$ 0,00	0,00%	D+3	7, I "b"	R\$ 185.856,71	3,49%	0,03%
BB PREVIDENCIÁRIO RF TP VÉRTICE 2025 RE...	R\$ 0,00	0,00%	D+0	7, I "b"	R\$ 265.813,00	4,83%	0,07%
BB TESOUREO FIC RENDA FIXA SELIC	R\$ 14.053.536,71	31,22%	D+0	7, I "b"	R\$ 285.129,65	2,27%	0,20%
BB FLUXO FIC RF PREVID	R\$ 2.178.430,68	4,84%	D+0	7, III "a"	R\$ 198.727,05	3,92%	1,00%
CAIXA BRASIL DISPONIBILIDADES FI RF	R\$ 1.545.683,98	3,43%	D+0	7, III "a"	R\$ 11.587,64	0,76%	0,80%
FI CAIXA BRASIL MATRIZ RF	R\$ 7.478.289,15	16,61%	D+0	7, III "a"	R\$ 459.599,30	6,55%	0,20%
BNB PLUS FIC RF LP	R\$ 405.138,92	0,90%	D+1	7, III "a"	R\$ 23.949,51	6,28%	0,50%
BB GOVERNANÇA FI AÇÕES PREVID	R\$ 1.043.763,51	2,32%	D+3	8, I	R\$ 140.111,08	15,50%	1,00%
BNB SELEÇÃO FI AÇÕES	R\$ 143.492,28	0,32%	D+3	8, I	R\$ 22.139,02	18,24%	2,00%
BB AÇÕES GLOBAIS FIC AÇÕES BDR NÍVEL I	R\$ 0,00	0,00%	D+4	9, III	R\$ -133.134,27	-15,42%	1,00%
BB AÇÕES BOLSAS ASIÁTICAS EX JAPÃO BDR ...	R\$ 0,00	0,00%	D+2	9, III	R\$ 31.575,30	4,06%	0,85%
CAIXA RV 30 FI MULTIMERCADO LP	R\$ 0,00	0,00%	D+3	10, I	R\$ 75.930,90	3,26%	1,00%
CAIXA CAPITAL PROTEGIDO BOLSA DE VALOR...	R\$ 1.308.099,80	2,91%	D+2	10, I	R\$ 50.486,09	4,01%	0,90%
CAIXA JUROS E MOEDAS FI MULTIMERCADO LP	R\$ 3.054.349,45	6,79%	D+0	10, I	R\$ 87.546,08	2,95%	0,70%
Total investimentos	R\$ 45.012.743,45	100,00%			R\$ 2.655.009,81	6,40%	
Disponibilidade	R\$ 0,00	-			-	-	
Total patrimônio	R\$ 45.012.743,45	100,00%			-	-	

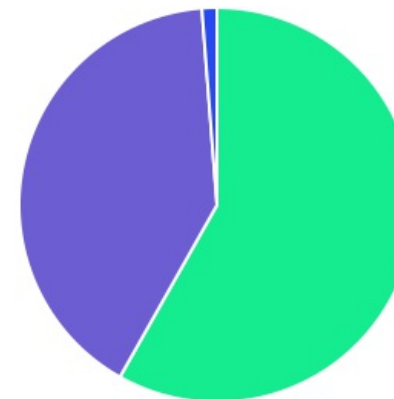
CLASSE	PERCENTUAL	VALOR	LEG.
Renda Fixa	87,67%	R\$ 39.463.038,41	
Estruturados	9,69%	R\$ 4.362.449,25	
Renda Variável	2,64%	R\$ 1.187.255,79	
Total	100,00%	R\$ 45.012.743,45	






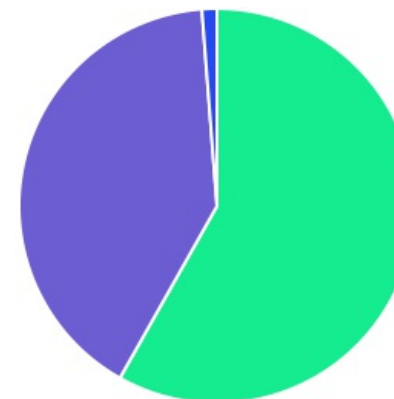
ENQUADRAMENTO	PERCENTUAL	VALOR	LEG.
Artigo 7º, Inciso I, Alínea " b "	61,88%	R\$ 27.855.495,68	
Artigo 7º, Inciso III, Alínea " a "	25,79%	R\$ 11.607.542,73	
Artigo 10, Inciso I	9,69%	R\$ 4.362.449,25	
Artigo 8º, Inciso I	2,64%	R\$ 1.187.255,79	
Total	100,00%	R\$ 45.012.743,45	







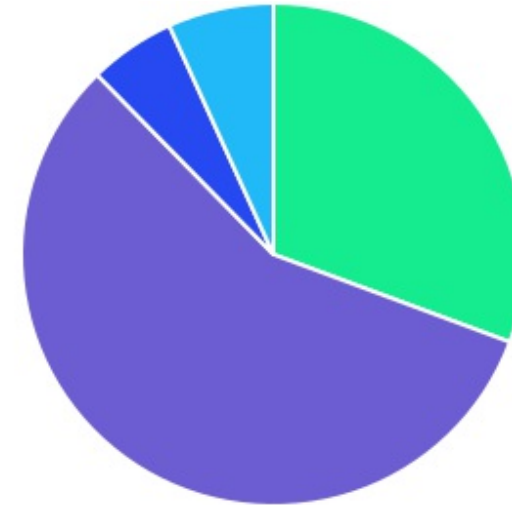
GESTOR	PERCENTUAL	VALOR	LEG.
BB GESTAO	58,16%	R\$ 26.180.527,53	
CAIXA DISTRIBUIDORA	40,62%	R\$ 18.283.584,72	
BANCO DO NORDESTE	1,22%	R\$ 548.631,20	
Total	100,00%	R\$ 45.012.743,45	



ADMINISTRADOR	PERCENTUAL	VALOR	LEG.
BB GESTAO	58,16%	R\$ 26.180.527,53	
CAIXA ECONOMICA	40,62%	R\$ 18.283.584,72	
S3 CACEIS	1,22%	R\$ 548.631,20	
Total	100,00%	R\$ 45.012.743,45	



BENCHMARK	PERCENTUAL	VALOR	LEG.
CDI	57,01%	R\$ 25.661.079,44	
IRF-M 1	30,66%	R\$ 13.801.958,97	
125% do CDI	6,79%	R\$ 3.054.349,45	
IBOVESPA	5,54%	R\$ 2.495.355,59	
Total	100,00%	R\$ 45.012.743,45	



As informações deste relatório foram obtidas a partir de fontes públicas ou privadas consideradas confiáveis, cuja responsabilidade pela correção e veracidade não é assumida pela LEMA, pelo titular desta marca ou por qualquer das empresas de seu grupo empresarial. As informações disponíveis, não devem ser entendidas como colocação, distribuição ou oferta de fundo de investimento ou qualquer outro valor mobiliário. Fundos de investimento não contam com a garantia do Administrador do fundo, Gestor da carteira, de qualquer mecanismo de seguro ou, ainda, do Fundo Garantidor de Créditos - FGC. Rentabilidade obtida no passado não representa garantia de rentabilidade futura. As estratégias com derivativos, utilizadas como parte da política de investimento de fundos de investimento, podem resultar em significativas perdas para seus cotistas superiores ao capital aplicado e a consequente obrigação do cotista de aportar recursos adicionais para cobrir o prejuízo do fundo. Ao investidor é recomendada a leitura cuidadosa do prospecto e regulamento do fundo de investimento ao aplicar seus recursos. Para avaliação da performance de um fundo de investimento, é recomendável a análise de, no mínimo, 12 (doze) meses. Os valores exibidos estão em Real (BRL). Para os cálculos foram utilizadas observações Diárias.

LIQUIDEZ	PERCENTUAL	VALOR	LEG.
0 a 30 dias	100,00%	R\$ 45.012.743,45	■
Total	100,00%	R\$ 45.012.743,45	



RENDA FIXA	RESOLUÇÃO(%)	CARTEIRA (R\$)	(%)	POLÍTICA DE INVESTIMENTO		
				Inferior(%)	Alvo(%)	Superior(%)
Títulos Tesouro Nacional - SELIC - 7, I "a"	100%	R\$ 0,00	0.00%	0,00%	0,00%	0,00%
FI Renda Fixa Referenciado 100% títulos TN - 7, I "b"	100%	R\$ 27.855.495,68	61.88%	20,00%	62,00%	100,00%
FI em Índices de Renda Fixa 100% títulos TN - 7, I "c"	100%	R\$ 0,00	0.00%	0,00%	0,00%	0,00%
Operações Compromissadas - 7, II	5%	R\$ 0,00	0.00%	0,00%	0,00%	0,00%
FI Renda Fixa - 7, III "a"	60%	R\$ 11.607.542,73	25.79%	0,00%	20,00%	60,00%
FI de Índices Renda Fixa - 7, III "b"	60%	R\$ 0,00	0.00%	0,00%	0,00%	0,00%
Ativos Bancários - 7, IV	20%	R\$ 0,00	0.00%	0,00%	0,00%	0,00%
FI Direitos Creditórios (FIDC) - sênior - 7, V "a"	5%	R\$ 0,00	0.00%	0,00%	0,00%	0,00%
FI Renda Fixa "Crédito Privado" - 7, V "b"	5%	R\$ 0,00	0.00%	0,00%	0,00%	0,00%
FI Debêntures - 7, V "c"	5%	R\$ 0,00	0.00%	0,00%	0,00%	0,00%
Total Renda Fixa		R\$ 39.463.038,41	87,67%			
RENDA VARIÁVEL	RESOLUÇÃO(%)	CARTEIRA (R\$)	(%)	Inferior(%)	Alvo(%)	Superior(%)
FI Ações - 8, I	30%	R\$ 1.187.255,79	2.64%	0,00%	5,00%	20,00%
FI de Índices Ações - 8, II	30%	R\$ 0,00	0.00%	0,00%	0,00%	0,00%
Total Renda Variável		R\$ 1.187.255,79	2,64%			
INVESTIMENTOS NO EXTERIOR	RESOLUÇÃO(%)	CARTEIRA (R\$)	(%)	Inferior(%)	Alvo(%)	Superior(%)
FI Renda Fixa - Dívida Externa - 9, I	10%	R\$ 0,00	0.00%	0,00%	0,00%	10,00%
FI Investimento no Exterior - 9, II	10%	R\$ 0,00	0.00%	0,00%	0,00%	0,00%
FI Ações - BDR Nível I - 9, III	10%	R\$ 0,00	0.00%	0,00%	5,00%	0,00%
Total Investimentos no Exterior		R\$ 0,00	0,00%			

FUNDOS ESTRUTURADOS	RESOLUÇÃO(%)	CARTEIRA (R\$)	(%)	POLÍTICA DE INVESTIMENTO		
				Inferior(%)	Alvo(%)	Superior(%)
FI Multimercado - aberto - 10, I	10%	R\$ 4.362.449,25	9,69%	0,00%	8,00%	10,00%
FI em Participações - 10, II	5%	R\$ 0,00	0,00%	0,00%	0,00%	0,00%
FI "Ações - Mercado de Acesso" - 10, III	5%	R\$ 0,00	0,00%	0,00%	0,00%	0,00%
Total Fundos Estruturados		R\$ 4.362.449,25	9,69%			
FUNDOS IMOBILIÁRIOS	RESOLUÇÃO(%)	CARTEIRA (R\$)	(%)	Inferior(%)	Alvo(%)	Superior(%)
FI Imobiliário - 11	5%	R\$ 0,00	0,00%	0,00%	0,00%	0,00%
Total Fundos Imobiliários		R\$ 0,00	0,00%			
EMPRÉSTIMOS CONSIGNADOS	RESOLUÇÃO(%)	CARTEIRA (R\$)	(%)	Inferior(%)	Alvo(%)	Superior(%)
Empréstimos Consignados - 12	5%	R\$ 0,00	0,00%	0,00%	0,00%	0,00%
Total Empréstimos Consignados		R\$ 0,00	0,00%			
Total Global		R\$ 45.012.743,45	100,00%			

PERÍODO	SALDO ANTERIOR	SALDO FINAL	META	RENT.(R\$)	RENT.(%)	GAP
2025			IPCA + 4.9% a.a.			
Janeiro	R\$ 40.180.736,04	R\$ 41.356.805,96	0,56%	R\$ 549.490,48	1,35%	0,80p.p.
Fevereiro	R\$ 41.356.805,96	R\$ 41.793.653,63	1,71%	R\$ 268.077,43	0,65%	-1,06p.p.
Março	R\$ 41.793.653,63	R\$ 42.656.762,15	0,96%	R\$ 360.948,12	0,86%	-0,10p.p.
Abril	R\$ 42.656.762,15	R\$ 43.628.738,47	0,83%	R\$ 475.131,09	1,11%	0,28p.p.
Maiο	R\$ 43.628.738,47	R\$ 44.803.510,25	0,66%	R\$ 506.911,34	1,17%	0,51p.p.
Junho	R\$ 44.803.510,25	R\$ 45.012.743,45	0,66%	R\$ 494.451,35	1,10%	0,44p.p.
Total	R\$ 44.803.510,25	R\$ 45.012.743,45	5,51%	R\$ 2.655.009,81	6,40%	0,89p.p.

ATIVO	CNPJ	RENTABILIDADE		
		1º Tri. (%)	2º Tri. (%)	1º Semestre (%)
BB IRF-M 1 TP FIC RF...	11.328.882/0001-35	3,25%	3,15%	6,51%
BB FLUXO FIC RF PREVID	13.077.415/0001-05	1,97%	1,91%	3,92%
BB PERFIL FIC RF REF DI...	13.077.418/0001-49	-	-	-
BB IDKA 2 TP FI RF...	13.322.205/0001-35	-	-	-
CAIXA BRASIL DISPONIBILIDADES...	14.508.643/0001-55	-	0,76%	0,76%
CAIXA BRASIL GESTÃO ESTRATÉGICA FIC RF	23.215.097/0001-55	-	-	-
CAIXA BRASIL IRF-M 1 TP FI...	10.740.670/0001-06	3,25%	3,38%	6,74%
CAIXA BRASIL IMA-B 5 TP FI...	11.060.913/0001-10	-	-	-
BB IMA-B 5 FIC RF PREVID...	03.543.447/0001-03	-	-	-
CAIXA BRASIL IDKA IPCA 2A TP...	14.386.926/0001-71	-	-	-
BNB PLUS FIC RF LP	06.124.241/0001-29	2,96%	3,23%	6,28%
BB IRF-M TP FI RF PREVID	07.111.384/0001-69	4,55%	0,22%	4,79%
CAIXA BRASIL TP FI RF LP	05.164.356/0001-84	-	-	-
BB GOVERNANÇA FI AÇÕES PREVID	10.418.335/0001-88	7,67%	7,27%	15,50%
BB FI MULTIMERCADO...	10.418.362/0001-50	-	-	-
CAIXA JUROS E...	14.120.520/0001-42	-	2,95%	2,95%
CAIXA RV 30...	03.737.188/0001-43	4,35%	-1,04%	3,26%
BB AÇÕES GLOBAIS FIC AÇÕES BDR...	22.632.237/0001-28	-16,08%	0,79%	-15,42%
BNB SELEÇÃO FI AÇÕES	63.375.216/0001-51	7,45%	10,04%	18,24%
BB ALOCAÇÃO ATIVA RETORNO TOTAL FIC...	35.292.588/0001-89	3,21%	0,27%	3,49%
BB AÇÕES BOLSA AMERICANA FI AÇÕES	36.178.569/0001-99	-	-	-

BB AÇÕES BOLSAS ASIÁTICAS EX JAPÃO...	39.272.865/0001-42	3,48%	0,56%	4,06%
FI CAIXA BRASIL MATRIZ RF	23.215.008/0001-70	3,10%	3,34%	6,55%
CAIXA CAPITAL PROTEGIDO BOLSA DE VALORES...	45.443.651/0001-94	-1,37%	5,46%	4,01%
BB TESOURO FIC RENDA FIXA SELIC	04.857.834/0001-79	-	2,27%	2,27%
BB PREVIDENCIÁRIO RF..	53.828.338/0001-00	2,79%	1,98%	4,83%

TÍTULO	VENC.	COMPRA	QTD.	P.U. COMPRA	ATUAL	MARCAÇÃO	VALOR COMPRA	VALOR ATUAL	RETORNO
Total Públicos							R\$ 0,00	R\$ 0,00	R\$ 0,00 (0,00%)
Total Privados							R\$ 0,00	R\$ 0,00	R\$ 0,00 (0,00%)
Total Global							R\$ 0,00	R\$ 0,00	R\$ 0,00 (NaN%)